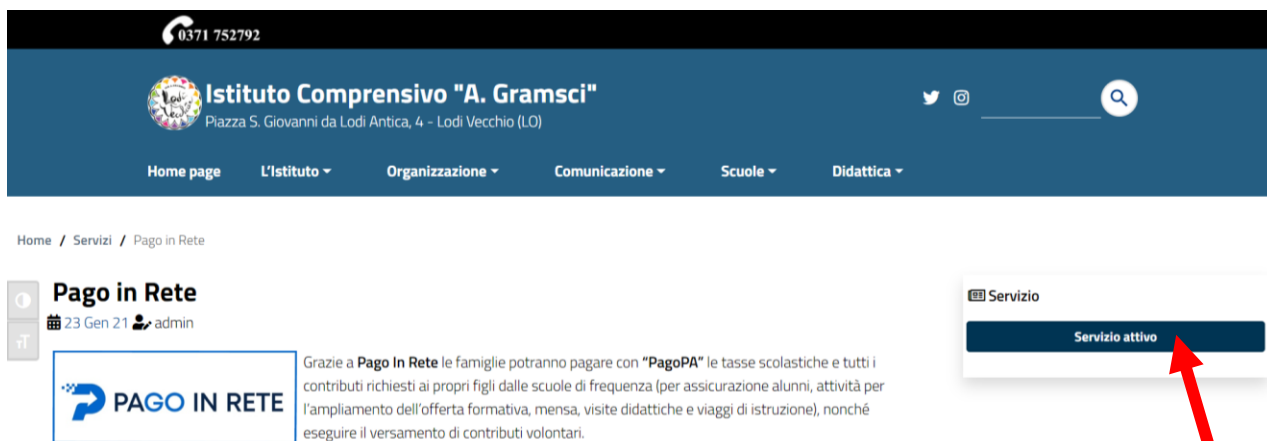


COME EFFETTUARE IL PAGAMENTO DELL'ASSICURAZIONE ALUNNI

1. Accedere al sito del nostro Istituto Comprensivo e cliccare sui Servizi "Pago in Rete".



2. Cliccare su "Servizio attivo".



3. Cliccare, in alto a destra, il comando "Accedi".



4. Cliccare su “Entra con SPID” per poter accedere al servizio, seguendo le consuete indicazioni.

Login




Regole di accesso dal 01/10/2021


Username: [Username dimenticato?](#)

Password: [Password dimenticata?](#)

ENTRA

OPPURE

| | |
|---|--|
|  Entra con SPID | Approfondisci SPID |
|  Entra con CIE | Approfondisci CIE |
|  Login with eIDAS | Learn more about eIDAS |



5. Scegliere “Vai a PAGO IN RETE scuole”.

 **PAGO IN RETE**

Il sistema Pago In Rete

Pago In Rete è il sistema centralizzato del **Ministero dell'Istruzione (MI)** che consente ai cittadini di effettuare pagamenti telematici a favore degli Istituti Scolastici e del Ministero.

Tale sistema si interfaccia con PagoPA®, una piattaforma tecnologica che assicura l'interoperabilità tra Pubbliche Amministrazioni e Prestatori di Servizi di Pagamento (Banche, Poste, etc.) aderenti al servizio.

Per la visualizzazione e il pagamento telematico di contributi richiesti dalle **scuole** per i servizi erogati utilizza il link **"Vai a Pago in Rete Scuole"**.


Per l'effettuazione di un pagamento telematico di un contributo a favore del **MI** utilizza il link **"Vai a Pago in Rete MI"**.

| | |
|---|--|
|  |  |
|---|--|



6. Cliccare su “Visualizza pagamenti”.

 **PAGO IN RETE**


Home Versamenti volontari **Visualizza pagamenti** Gestione consensi Richiedi assistenza Elisabetta Mascherpa 

Home

Il sistema **Pago In Rete** consente la visualizzazione e il pagamento degli avvisi telematici, relativi a tasse e contributi scolastici, emessi dalle segreterie scolastiche per gli alunni frequentanti. Con Pago In Rete è possibile anche eseguire versamenti volontari a favore degli istituti scolastici.

Potrai visualizzare gli avvisi telematici di pagamento emessi dagli istituti di frequenza per gli alunni associati dalle scuole al tuo profilo. In caso di mancata visualizzazione degli avvisi contatta l'istituto scolastico di frequenza dell'alunno, per comunicare le eventuali informazioni mancanti per l'associazione. Per ogni alunno associato al tuo profilo riceverai dal sistema sulla tua casella di posta elettronica personale sia le notifiche degli avvisi telematici di pagamento emessi dalla scuola di frequenza dell'alunno che le notifiche dei pagamenti che sono stati eseguiti con Pago In Rete. Potrai inoltre scaricare direttamente dall'applicazione l'attestazione di pagamento valida per eventuali detrazioni fiscali.

Per maggiori dettagli è possibile consultare il [Manuale Utente](#) e visionare la [FAQ](#).



7. Vengono visualizzati i pagamenti relativi al proprio nominativo. Mettere il flag sul pagamento interessato.

The screenshot shows the 'Visualizza pagamenti' interface. At the top, there is a navigation bar with 'Home', 'Versamenti volontari', 'Visualizza pagamenti', 'Gestione consensi', and 'Richiedi assistenza'. Below this, there are search filters for 'Dal' (01/09/2022), 'Al' (31/08/2024), 'Stato' (Da pagare), 'Codice avviso', and 'Causale pagamento'. A 'Cerca' button is present. Below the filters, the 'Elenco pagamenti' section shows a table with columns: CODICE, CAUSALE, ANNO, ALUNNO, RATA, SCADENZA, BENEFICIARIO, STATO, IMPORTO (€), and AZIONI. Two rows are visible. The first row has a checkbox that is highlighted by a red arrow. The second row also has a checkbox. Below the table, there are 'Chiudi' and 'Effettua il pagamento' buttons.

| CODICE | CAUSALE | ANNO | ALUNNO | RATA | SCADENZA | BENEFICIARIO | STATO | IMPORTO (€) | AZIONI |
|--|----------------------------------|---------|--------|------|------------|---------------------|-----------|-------------|--------|
| <input type="checkbox"/> A925320001522211041839507CJBR | PER ALUNNI PRIMARIA E SECONDARIA | 2022/23 | | 1 | 11/12/2022 | IC- ANTONIO GRAMSCI | Da pagare | 18,00 | |
| <input type="checkbox"/> A9253200015222110418503237PQB | PER IL PERSONALE DELLA SCUOLA | 2022/23 | | 1 | 30/11/2022 | IC- ANTONIO GRAMSCI | Da pagare | 8,00 | |

8. Cliccare su "Effettua il pagamento" per procedere con il versamento della quota.

This screenshot is identical to the previous one, but with a red arrow pointing to the 'Effettua il pagamento' button at the bottom of the table. In this view, the checkbox for the first payment entry is checked.

| CODICE | CAUSALE | ANNO | ALUNNO | RATA | SCADENZA | BENEFICIARIO | STATO | IMPORTO (€) | AZIONI |
|---|----------------------------------|---------|--------|------|------------|---------------------|-----------|-------------|--------|
| <input checked="" type="checkbox"/> A925320001522211041839507CJBR | PER ALUNNI PRIMARIA E SECONDARIA | 2022/23 | | 1 | 11/12/2022 | IC- ANTONIO GRAMSCI | Da pagare | 18,00 | |
| <input type="checkbox"/> A9253200015222110418503237PQB | PER IL PERSONALE DELLA SCUOLA | 2022/23 | | 1 | 30/11/2022 | IC- ANTONIO GRAMSCI | Da pagare | 8,00 | |